



カンガルーだより10月号

R2年度 10月
市立富田林保育園
電話:23-3941

朝夕は暑さも少し和らいで、秋の気配が感じられる日も増えてきました。保育園では、子どもたちが園庭で虫探しや色水遊びをしたり、土山に水を流したりと、自然を感じながら遊んでいます。カンガルー組の子どもたちも室内や、涼しい日は戸外を歩きまわって楽しんでいます。

親子で楽しめる簡単な制作も用意していますのでぜひいらしてください。

カンガルー担当

井上です。

よろしくお祈いします♪



遊びにおいでよ! とっぴー広場(園庭開放・室内開放)

毎週火曜日 9時30分~10時30分 ※雨天中止

〈10月の予定〉

※参加希望の方は電話予約をお願いします。

13日(火)、20日(火)、27日(火)、29日(木)

◎持ち物…参加カード(初回にお渡しします)、着替え、帽子、水筒(お茶)、タオル等

◎汚れてもいい服装でお越しください。

◎帽子と水分補給用のお茶(子どもと保護者用)を持参してください。

・29日(木)は誕生会です。カンガルー組の子どもたちだけでお祝いをします。在園児との交流はありません。

・来園の際は、検温と保護者の方のマスクをお願いします。

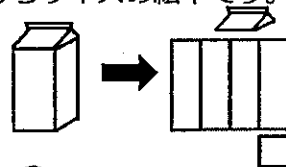
・未就学の子どものみでの参加とさせていただきます。



ミニ絵本の作り方

富田林保育園の0, 1歳児クラスの子供たちに人気の手のひらサイズの絵本です。好きなイラストや写真などを貼って楽しく遊んでください。

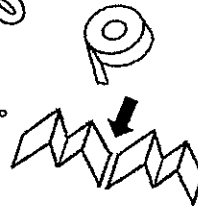
① 牛乳パックを切り開き、底と注ぎ口部分を切り取ります。



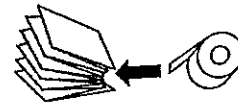
② 牛乳パックの胴部分を2分割して切ります。



③ 切ったパーツをじゃばら折りにして、透明テープでつなぎます。




④ ガムテープか透明テープでじゃばらをまとめて、背表紙にします。



⑤ 好きなイラストや絵本のコピーなどを自由に貼り、剥がれ防止に透明テープを上から貼ります。

(絵本は50~60%縮小でちょうどよい大きさです)



絵の得意な方は
油性ペンで描いても
可愛いです

牛乳パック1本で表紙裏表紙合わせて8ページの本ができます。

物足りなく感じたら、2本使って制作してください。